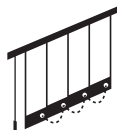


Vertical

89 mm | 127 mm | 250 mm



Nº Cliente

Ref. Cliente

Nº Pedido

Nombre

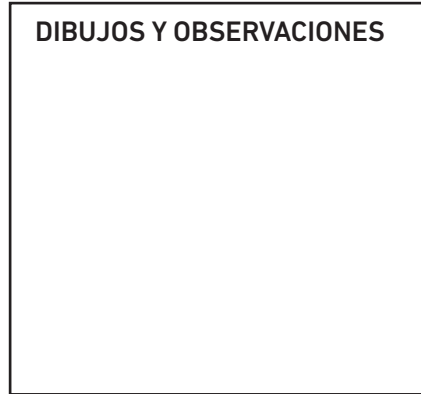
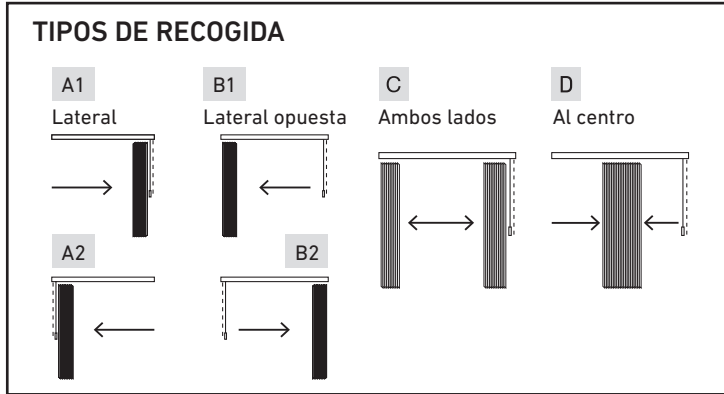
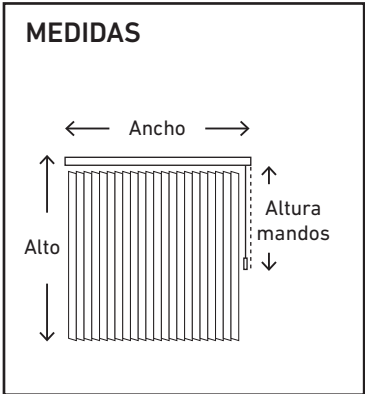
Fecha

(dd/mm/yy)

Dirección

Localidad

Uds.	Alto (mm)	Ancho (mm)	Altura de instalación	Tipo de recogida	Lama (mm)			Tejido Modelo	Color	Colocación		Escuadras (cm)			Tipo de maniobra		Emisor		Opciones y observaciones
					89	127	250			Techo	Pared	10	14	21	Manual	Motor	1 canal	5 canales	



- IMPRIMIR
- GUARDAR
- BORRAR
- ENVIAR
- FIRMA