

Hoja de pedido / presupuesto

Puerta Enrollable

Nº Cliente _____
Nombre _____
Población _____

Agencia _____
Fecha _____

Presupuesto Ref. Obra _____
 Pedido Nº Pedido _____



Medidas



Alto: _____
Ancho: _____

Color

Paño: _____
Cajón: _____
Guía: _____

Tipo medida

ALTO **ANCHO**
 Total Total
 Luz Luz



Tipo persiana¹

- PS-64
- PS-64 Microperforada
- PS-64 Punzonada
- PS-78*
- PS-79*
- PS-79 Tubular*
- PS-85 R
- PS-100 R*
- PS-100 R Micro
- PS-65 Autocierre*
- PS-80 Autocierre*
- ALUGIX-55

* Opción persiana¹

- Perforada
- Perforada con metacrilato

Cajón o enrollamiento



Tipo guía

- 76/100 A+C+D+E
- 38/100 A+B+C+D+E
- 36/100 A+C+D+E
- 36/60 C+D+E
- 36/80 C+D+E
- 34/65 B+C+D+E
- Aloja-Guía + 34/65 B+C+D+E
- UPS-7,5 A+C+D+E
- UPS-9,5 A+C+D+E
- UPS-6,5 C+D+E
- VH C+D+E

Sistema sujeción²

- Cajón
 - RV^A
 - Álex^B
- Testero
 - RV^A
 - Álex
- Escuadras^C
- Soportes^D
- Garras^E

Tipo maniobra³

- Manual
- Mando a distancia
- Hombre presente (pulsador)
- Hombre presente (mando)

Sist. Accionamiento

- Motor central
- Motor tubular
- Motor tubular cardán
- Motor tubular radio
- Motor tubular radio cardán

Posición motor

- Izquierda Derecha

Sist. Seguridad

- Anticaídas
- Fococélula
- Sensor obstáculo

Cerradura

- No Sí Terminal
- Suelo

Accesorios

- Asa Tope

Automatismo⁴

- Cuadro maniobra JCM con receptor (automático)
- Cuadro maniobra JCM con receptor (hombre presente con mando)
- Kit cuadro detección obstáculos BASIC (sólo con sensor obstáculos)
- Pulsador
- Emisor MUV 2 canales 868 Mhz Cantidad: _____
- Emisor MUV 4 canales 868 Mhz Cantidad: _____
- Emisor SITUO 1 canal Cantidad: _____

Selector

- Selector a llave posición momentánea - Vía radio / Empotrado
- Selector a llave posición momentánea - Vía radio / Superficie
- Selector teclado - Vía radio / Empotrado
- Selector teclado - Vía radio / Superficie
- Inversor a llave Universal / Empotrado - Superficie

Taquilla

- Taquilla blindada empotrar con desbloqueo y pulsadores
- Taquilla blindada exterior con desbloqueo (vacía)
- Taquilla desbloqueo especial guía

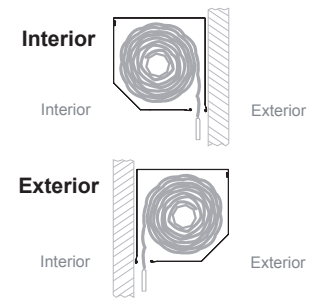
Mecanizado guía⁵ Lateral Frontal

Desde el punto de vista del motor Altura (mm): _____

- Caja desbloqueo doble

Enrollamiento

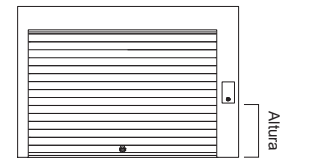
- Interior Terminal
- Exterior Dentro Fuera



Salida cardán

- Exterior
- Inferior
- 45°
- Inferior int/ext

Altura taquilla⁵



Firma administración

Imprimir

Borrar

Guardar

Enviar

1. En caso de ser puertas con combinación de lamas ciegas y perforadas, indicar distribución en el dibujo.
2. El soporte y la garra serán para un sistema de accionamiento eje/fleje.
3. La maniobra manual será por medio de sistema eje/fleje.
4. En caso de no indicar cuadro maniobra, se utilizará por defecto el cuadro maniobra JCM con receptor y emisor 2 canales.