## Folha de encomenda / orçamento

# Portas de enrolar

saxun by Giménez Ganga

Nº Cliente

Nome

Endereço

Agência

Data

☐ Orçamento Ref. Trabalho

☐ Encomenda Nº Pedido

### Medidas

Altura:

Largura:

### Cor

Pano:

Caixa:

Calha:

### Tipo medida

| ALTURA | LARGURA |
|---|---|
| ☐ Total | ☐ Total |
| ☐ Luz | ☐ Luz |

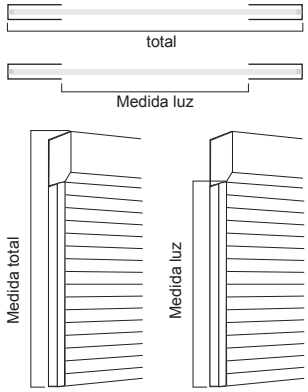


### Tipo persiana[1]

- ☐ PS-64
- ☐ PS-64 Microperfurada
- ☐ PS-64 Perfurada
- ☐ PS-78*
- ☐ PS-79*
- ☐ PS-79 Tubular*
- ☐ PS-85 R
- ☐ PS-100 R*
- ☐ PS-100 R Micro
- ☐ PS-65 Autofecho*
- ☐ PS-80 Autofecho*
- ☐ ALUGIX-55

### * Opção persiana[1]

- ☐ Perfurada
- ☐ Perfurada com metacrilato

### Caixa ou enrolamento

Regua base

### Tipo de calhas

- ☐ 76/100 A•C•D•E
- ☐ 38/100 A•B•C•D•E
- ☐ 36/100 A•C•D•E
- ☐ 36/60 C•D•E
- ☐ 36/80 C•D•E
- ☐ 34/65 B•C•D•E
- ☐ Aloja-Calhas + 34/65 B•C•D•E
- ☐ UPS-7,5 A•C•D•E
- ☐ UPS-9,5 A•C•D•E
- ☐ UPS-6,5 C•D•E
- ☐ VH C•D•E

### Sistema de fixação[2]

- ☐ Caixa
  - ☐ RV A
  - ☐ Alex B
- ☐ Testeiro
  - ☐ RV A
  - ☐ Alex
- ☐ Esquadros C
- ☐ Suportes D
- ☐ Garras E

### Tipo de manuseio[3]

- ☐ Manual
- ☐ Controlo remoto
- ☐ Homem presente (botão)
- ☐ Homem presente (control remoto)

### Sist. Acionamento

- ☐ Motor central
- ☐ Motor tubular
- ☐ Motor tubular por cardan
- ☐ Motor tubular por rádio
- ☐ Motor tubular por rádio cardan

### Posición motor

☐ Esquerda ☐ Direita

(visto de dentro)

### Sist. Segurança

- ☐ Anticaídas
- ☐ Fotocélula
- ☐ Sensor obstáculo

### Fecho

☐ No ☐ Sí ☐ Regua base ☐ Suelo

### Accesórios

☐ Asa ☐ Tope

### Automatismo[4]

- ☐ Controlo JCM com recetor (automático)
- ☐ Controlo JCM com recetor (homem presente com comando)
- ☐ Kit de deteção de obstáculos BASIC (apenas com sensor de obstáculos)
- ☐ Botão
- ☐ Transmissor MUV 2 canais 868 Mhz Quantidade: _____
- ☐ Transmissor MUV 4 canais 868 Mhz Quantidade: _____
- ☐ Transmissor SITUO 1 canal Quantidade: _____

### Seletor

- ☐ Seletor com chave de posição momentânea - Via rádio/Incorporado
- ☐ Seletor incorporado com chave de posição momentânea - Via rádio/Superfície
- ☐ Seletor de teclado - Via rádio/Incorporado
- ☐ Seletor de teclado - Via rádio/Superfície
- ☐ Inversor com chave universal/Incorporado - Superfície

### Trava

- ☐ Trava blindada incorporada com desbloqueio e botões
- ☐ Trava blindada exterior com desbloqueio (vazia)
- ☐ Trava com desbloqueio especial de calha
  - ☐ Mecanizado de calhas[5] ○ Lateral ○ Frontal
  - Do ponto de vista do motor Altura (mm): _____
- ☐ Caixa com desbloqueio duplo

### Enrollamiento

☐ Interior ☐ Exterior

Regua base: ○ Interior ○ Exterior

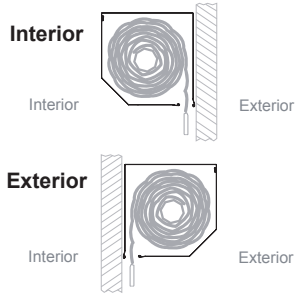


### Saída cardan

- ☐ Exterior
- ☐ Inferior
- ☐ 45º
- ☐ Inferior int/ext

### Altura da trava[5]

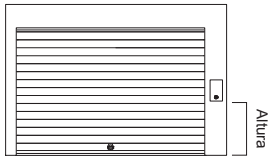


### Assinatura de administração

IMPRIMIR | APAGAR

GUARDAR | ENVIAR

1. No caso de portas com uma combinação de lâminas cegas e perfuradas, indicar a disposição no desenho.
2. O suporte e a garra serão para um sistema de acionamento de eixo/fita de cintagem.
3. O manuseio manual será realizado por meio de sistema de eixo/fita de cintagem.
4. Se não existir painel de controlo, o painel de controlo JCM com recetor e transmissor de 2 canais será, por defeito, usado.

MK0507 · PT · 02 · 0923